

## **Дидактическая игра «Составь слово по первым звукам».**

Сопронюк Е.В., учитель-логопед, МБДОУ «Детский сад «Теремок»  
пгт Гвардейское»

Цель: развитие фонематического восприятия:

- учить определять первый звук в словах;
- учить по первым звукам различных слов составлять заданное слово

Описание игры:



На синих и красных карточках приклеены различные картинки. Слова, которые начинаются с гласного звука – на красных квадратах, слова, которые начинаются с согласного звука – на синих квадратах. Ребёнку даётся задание составить по первым звукам слов заданное слово.


Например, нужно составить слово рука. Ребёнок подбирает картинку, название которой начинается со звука [р], например, роза. Какой следующий звук в слове рука? Звук [у], ребёнок подбирает слово с этого звука, например утка, следующий звук в слове рука [к], ребёнок подбирает картинку с изображением предмета, название которого начинается со звука [к], например корова. Какой последний звук в слове рука? Звук [а], ребёнок подбирает, например, картинку с изображением аиста.

Затем все отобранные картинки ребёнок выкладывает в ряд и говорит:

У розы мы взяли первый звук [р], у утки мы взяли первый звук [у], у коровы мы взяли первый звук [к], у аиста мы взяли первый звук [а] и получилось слово рука.

**Желаем успехов!**





**Желаем успеха!**